

武昌区 2025 年国民经济和社会发展统计公报

一、综合

全年完成地区生产总值 2100.36 亿元，按可比价格计算，比上年增长 5.0%。其中，第二产业增加值 145.48 亿元，下降 4.1%；第三产业增加值 1954.88 亿元，增长 5.7%。第二产业增加值占地区生产总值的比重为 6.9%；第三产业增加值比重为 93.1%。

表 1：2025 年地区生产总值及其增长速度

指标	2025 年（亿元）	比上年增长（%）
地区生产总值	2100.36	5.0
第一产业	—	—
第二产业	145.48	-4.1
第三产业	1954.88	5.7

图 1：2021—2025 年地区生产总值及其增长速度

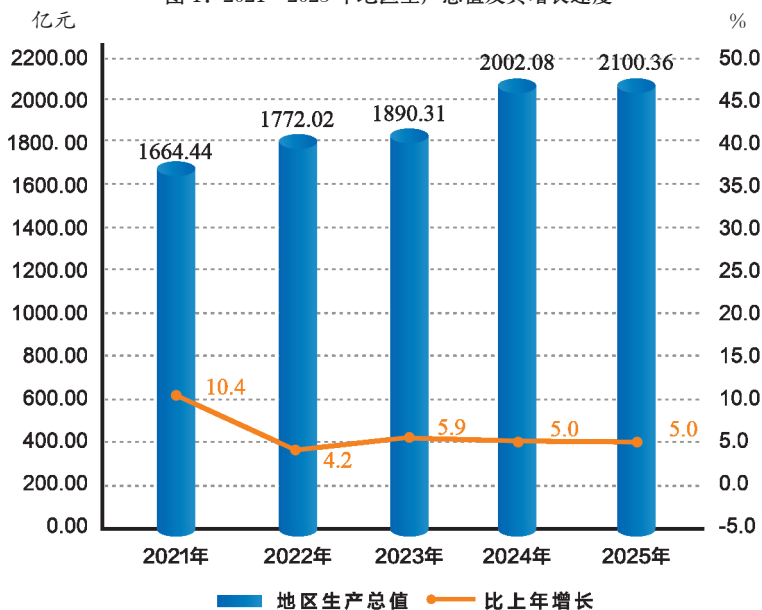
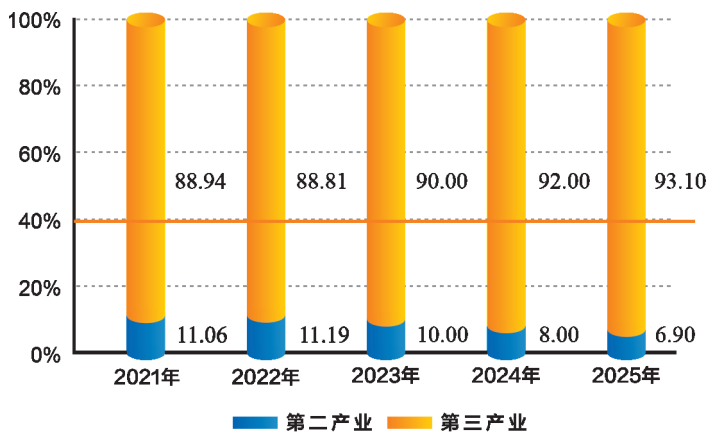


图 2：2021—2025 年二、三产业增加值占地区生产总值比重



2025年,全区年末常住人口127.08万人。户籍人口102.01万人,比上年减少0.74万人。全年出生人口0.52万人,出生率为5.07‰;死亡人口0.71万人,死亡率为6.96‰;自然增长率为-1.89‰。

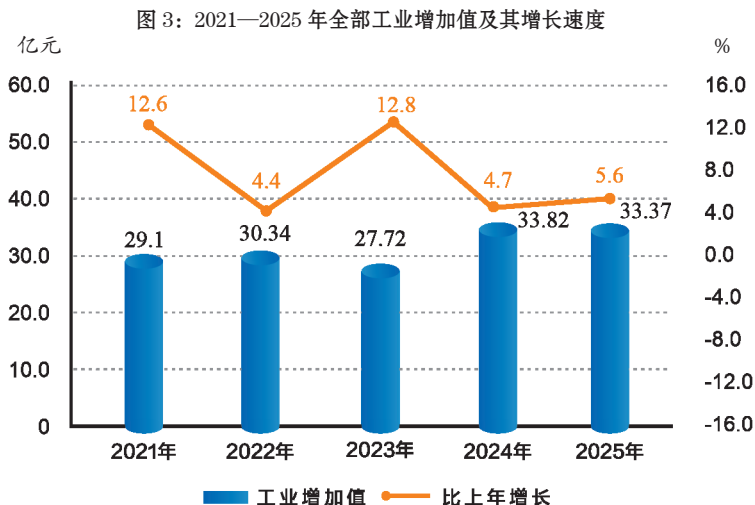
全年完成公共预算总收入251.85亿元,比上年增长5.92%,其中,地方一般公共预算收入146.94亿元,增长6.19%。地方一般公共预算支出111.21亿元,比上年下降10.14%;政府性基金支出106.42亿元,比上年下降8.36%。

年末全区共有法人单位58412户,比上年减少5563户,下降8.7%;产业活动单位8659户,比上年减少568户,下降6.2%。

全区共有“四上”企业1581户,其中:规模以上工业企业25户,资质以上建筑业企业126户,资质以上房地产企业89户,限额以上批发零售住宿餐饮业718户(包含限上产业、个体户84户),规模以上服务业623户。

二、工业和建筑业

全年全部工业增加值33.37亿元,比上年增长5.6%。规模以上工业增加值增长7.3%。



年末规模以上工业企业中产值过亿的企业 10 户。在 14 个工业行业中，7 个行业产值超亿元，分别是农副食品加工业，通用设备制造业，专用设备制造业，电气机械和器材制造业，计算机、通信和其他电子设备制造业，电力、热力生产和供应业，燃气生产和供应业。

全年规模以上工业总产值比上年增长 8.4%，销售产值增长 8.4%，规模以上工业产品销售率 99.8%，提高 0.1 个百分点。全年规模以上工业企业实现利税总额 4.56 亿元，比上年下降 46.7%；利润总额 2.98 亿元，下降 57.2%。

表 2：2025 年主要工业产品产量及其增长速度

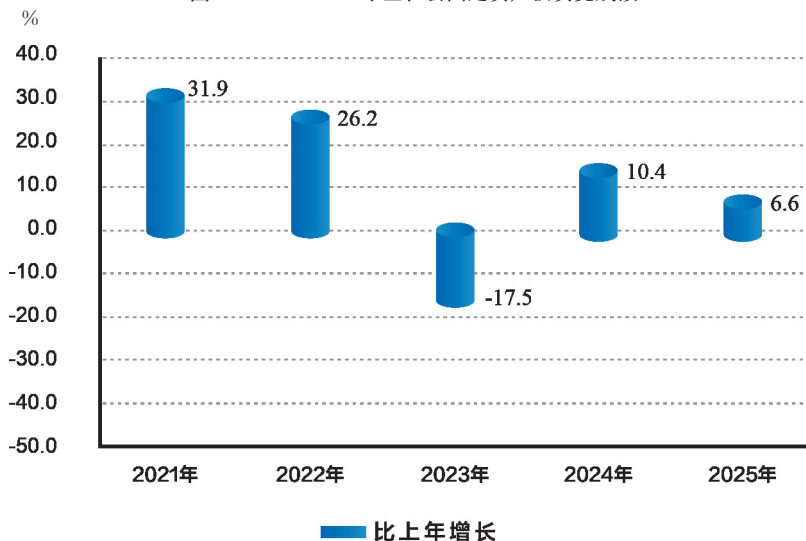
指标名称	计量单位	2025 年	比上年增长 (%)
精制食用植物油	万吨	1.5	-14.7
单色印刷品	万令	0.4	58.0
电工仪器仪表	台	3069.0	21.5
金属冶炼设备	吨	822.0	-70.6
变压器	千伏安	126070.0	6.3
风机	万台	0.8	28.7
传感器	万只	12401	15.5
互感器	台	236.0	140.8
安全、自动化监控设备	台(套)	1594.0	-9.5
服装	万件	0.21	-96.2

年末具有资质等级的总承包和专业承包建筑业企业 126 户。全年建筑业增加值 112.69 亿元，同比下降 6.7%。建筑业总产值 1374.3 亿元，同比下降 2.5%。

三、固定资产投资

全年全社会固定资产投资（不含农户）同比增长 6.6%。年末共有投资项目 246 个，其中房地产开发项目 83 个，500 万元以上投资项目 163 个。

图 4：2021—2025 年全社会固定资产投资完成额



全年房地产开发投资同比增长 20.5%。其中，住宅开发投资同比增长 38.9%；商业营业用房投资同比增长 93.3%。全年新建商品房销售面积 149.75 万平方米，同比增长 17%。商品房销售额 337.14 亿元，同比增长 23.6%。商品房待售面积 51.71 万平方米，同比增长 125.5%。

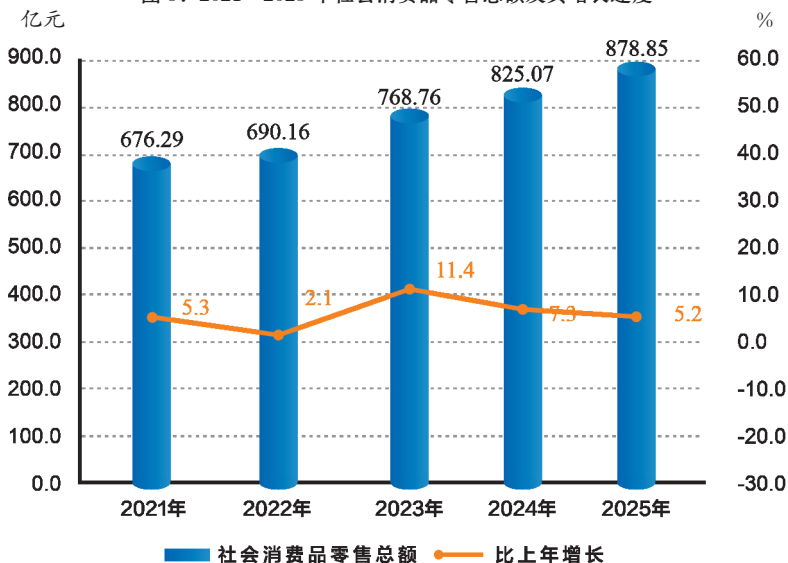
表 3：2025 年房地产开发和销售主要指标及其增长速度

指标	单位	2025 年	比上年增长（%）
房地产开发投资	亿元	—	20.5
其中：住宅	亿元	—	38.9
房屋施工面积	万平方米	977.76	1.6
其中：住宅	万平方米	444.23	2.6
房屋新开工面积	万平方米	56.73	-43.3
其中：住宅	万平方米	30.17	-57.1
房屋竣工面积	万平方米	69.18	379.3
其中：住宅	万平方米	38.08	246.6
商品房销售面积	万平方米	149.75	17.0
其中：住宅	万平方米	97.07	15.6
商品房销售额	亿元	337.14	23.6
其中：住宅	亿元	242.31	11.3
商品房待售面积	万平方米	51.71	125.5

四、国内贸易

全年社会消费品零售总额 878.85 亿元，比上年增长 5.2%。其中，限额以上企业完成社零额 342.03 亿元，同比增长 14.7%；限额以下企业的社零额完成 536.82 亿元，同比下降 0.1%。

图 5：2021—2025 年社会消费品零售总额及其增长速度



限上批发和零售业企业实现社零额 296.27 亿元，同比增长 16.7%；限上住宿和餐饮业实现社零额 45.75 亿元，同比增长 3.4%。

在限额以上企业商品零售额中，增长较快的前三类是家用电器和音像器材类增长 162.1%、金银珠宝类增长 115.5%，日用品类增长 97%；降幅最大的三类是蔬菜类下降 53.6%、干鲜果品类下降 47.1%、建筑及装潢材料类下降 33.6%。

五、对外经济和招商引资

全年外贸进出口总额 152.9 亿元，外商直接投资（FDI）5714 万美元，产业项目到资 435.5 亿元。

六、城市建设和环境保护

全年建成微循环道路 8 条，长度 3290 米。全区综合性公园 13 个，社区公园 25 个，专类公园 4 个，街头游园 67 个。全年植树 0.02 万株，栽培各种花草 100 万盆。建成区园林绿化覆盖面积 2516.2 万平方米，建成区绿化覆盖率 42.0%。全区绿地面积 2424.07 万平方米，其中公园绿地 1214.0 万平方米，人均公园绿地面积 9.56

平方米。新、改、扩建绿地面积 14.0 万平方米。

七、教育和科学技术

全区共有普通高中 10 所，在校学生 18492 人，专任教师 1633 人；初中 24 所，在校学生 30635 人，专任教师 1930 人。中等职业技术学校 4 所，在校学生 4007 人，专任教师 272 人。小学 38 所，在校学生 69264 人，专任教师 4174 人。幼儿园 95 所，在园幼儿 19499 人，教师 1794 人。

年末高新技术企业 922 家，比上年增加 20 家。其中，“四上”高新技术企业 253 户，实现高新技术产业增加值 588.17 亿元，比上年下降 3.9%。技术合同成交金额 362.65 亿元，比上年增长 45.7%。

八、文化、体育和卫生

全区共有区属文化事业机构 3 个，其中文化馆 1 个，图书馆 1 个，文物和非遗中心 1 个；藏书 50 万余册；从业人员 33 人：文化馆 15 人，图书馆 12 人，文物和非遗中心 6 人。全年开展大型群众文化活动 104 次。在市级以上群众文化获奖情况：省级 2 项，市级 12 项。

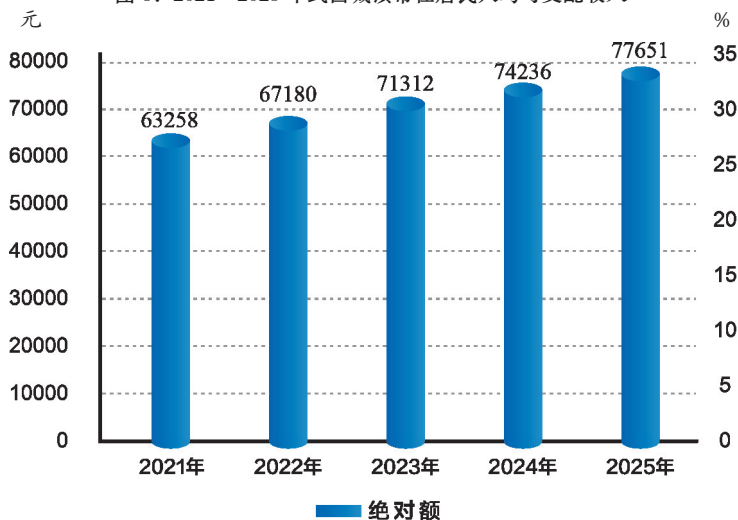
全区现有文物 270 处，其中全国重点文物保护单位 10 处，省级文物保护单位 31 处，市级文物保护单位 22 处，区级文物保护单位 1 处。全区非遗项目共计 82 项，其中国家级 2 项，省级 9 项，市级 18 项，区级 53 项。全年全区共开展大型群众性体育活动 11 次，参加活动人数 1 万人。体育人口达到 62 万人，占全区人口总数的 50%。组队参加市级以上体育竞赛 300 人次，获省市金牌 23 枚。

全区共有医疗卫生机构 544 个，其中：医院 44 家，医院床位 17877 张；卫生技术人员 27921 人，其中：执业（助理）医师 8930 人、注册护士 11536 人、药师（士）873 人、检验人员 673 人。卫生总收入 216.1315 亿元。

九、人民生活和社会保障

全年全区居民人均可支配收入 77651 元，比上年增长 4.6 %。人均消费支出 50678 元，增长 3.0 %。每百户家庭拥有家用汽车 53.64 辆，计算机 81.82 台，空调 247.27 台，移动电话 233.64 部。

图 6：2021—2025 年武昌城镇常住居民人均可支配收入



全年参加养老保险单位 2.45 万户，比上年增长 2.08%；养老保险参保 81.21 万人，增加 1.49%，在参加养老保险的人数中，在职职工 61.77 万人，离退休人员 19.44 万人，个体流动人员 11.2 万人。全年发放养老金 93.78 亿元。参加医疗保险的单位 3.82 万户，比上年增加 1.19 万户，参加医疗保险 114.75 万人，增加 9.3 万人。参加失业保险单位 25459 万户，比上年增加 1459 万户，参加失业保险 38.08 万人，增加 2.18 万人。

参加工伤保险单位 3.00 万户，比上年增加 0.60 万户，参加工伤保险 52.73 万人，减少 0.57 万人。参加生育保险单位 2.52 万户，比上年减少 0.12 万户，参加生育保险 42.86 万人，增加 0.56 万人。全年城市居民享受低保 4266 人，增加 18 人。发放保障金 5643.3 万元，增长 0.80%。

公报注释： 1. 法人单位、产业活动单位数取自基本单位名录库管理系统。
2. “四上”企业单位数取自 2025 年年报单位库。