

武汉市轨道交通8号线二期工程

站内广告规划设计方案

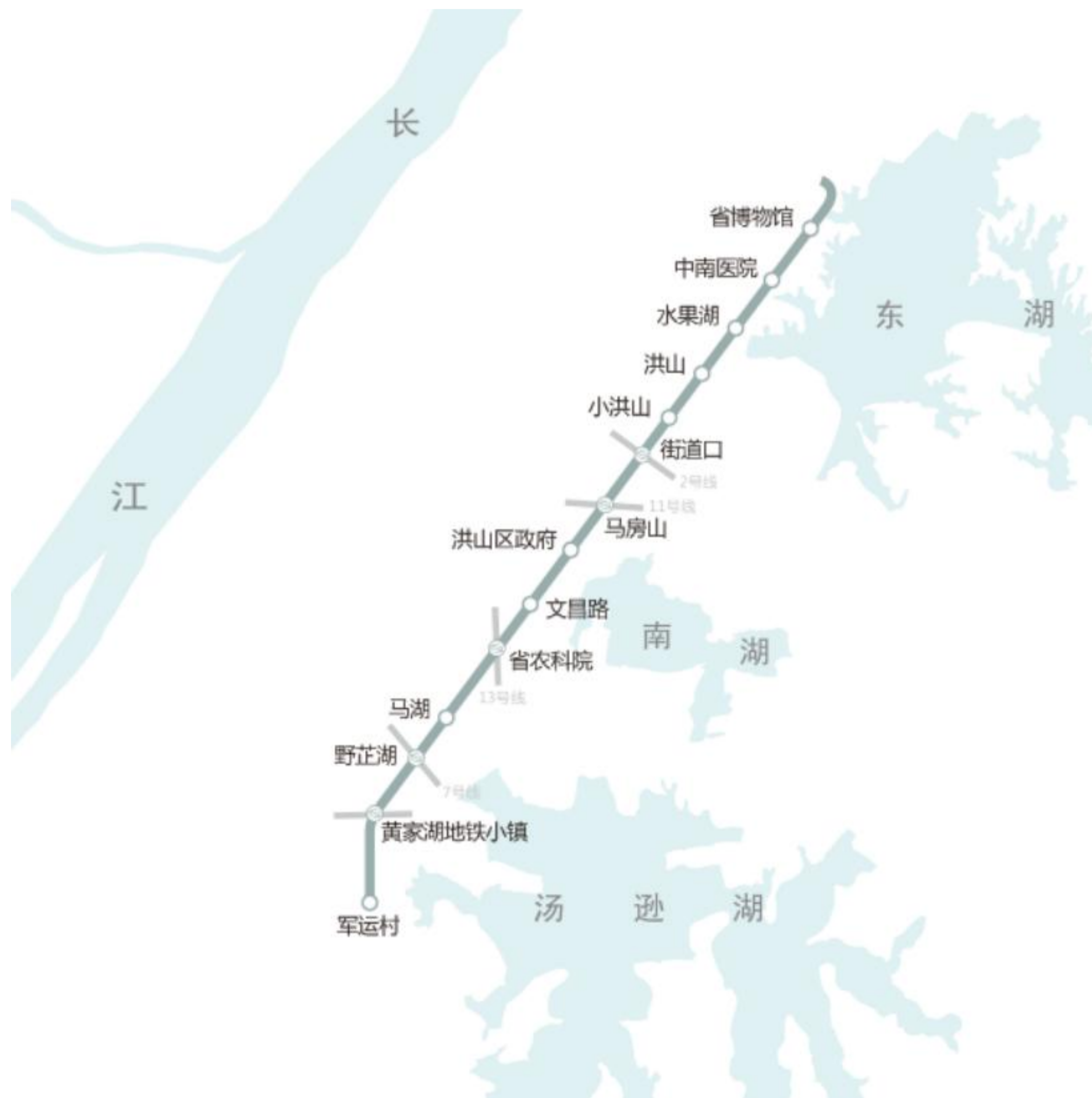
武昌区（省博湖北日报站、中南医院站、水果湖站、洪山路站、小洪山站）

建设单位：武汉地铁集团有限公司

设计单位：深圳市中世纵横设计有限公司



第一章 工程概况



武汉市轨道交通8号线二期工程线路全长17.6km，均为地下线，设站12座，其中换乘站4座（分别与2号线街道口站、11号线马房山站、13号线省农科院站、7号线野芷湖站换乘）。地下站分别为省博物馆站、中南医院、水果湖站、洪山路站、小洪山站、街道口站、马房山站、洪山区政府站、文昌路站、省农科院站、马湖站、野芷湖站。

在线路南端新设停车场一座，自马湖站接轨，与7号线野芷湖车辆段共址；控制中心设在铁机村，与4、5号线共用；8号线二期工程利用已建铁机村主变和在建7号线南延线芷湖车辆主变，无新建主变。

1.2 项目概况

序号	站名	车站形式	换乘线路	备注
1	省博湖北日报站	地下二层岛式站台车站		
2	中南医院站	地下二层岛式站台车站		
3	水果湖站	地下二层岛式站台车站		
4	洪山路站	地下二层岛式站台车站		
5	小洪山路站	地下三层岛式站台车站		
6	街道口站	地下四层分离岛式站台车站	与2号线换乘	含物业区
7	马房山站	地下二层岛式站台车站	与11号线换乘	
8	文治街站	地下二层岛式站台车站		
9	文昌路站	地下二层岛式站台车站		
10	省农科院站	地下二层岛式站台车站	与13号线换乘	含物业区
11	马湖站	地下二层岛式站台车站		

武汉市轨道交通8号线二期工程线路全长17.6km，均为地下线，其中换乘站5座（分别与2号线街道口站、11号线马房山站、13号线省农科院站、7号线野芷湖站）。

第二章 设计总则

- 1.设计依据
- 2.设计原则
- 3.设计目的
- 4.设计范围

设计总则

设计依据

- 《中华人民共和国城市规划法》
- 《中华人民共和国广告法》
- 《GB50157-2013 地铁设计规范》
- 《武汉市户外广告设施设置指引》
- 《武汉市户外广告设置管理办法》
- 武汉市轨道交通8号线二期线工程车站建筑图
- 武汉轨道交通8号线二期工程装修设计方案设计文件
- 其它资料

设计总则

设计依据

地铁设计的延续性

武汉轨道交通8号线二期工程车站广告资源规划设计，延续了已经开通的2号线、3号线、4号线、6号线8号线一期、阳逻线的特点和风格，同时为了方便运营，标准灯箱画布尺寸和武汉轨道交通其它线路内的灯箱见光尺寸，都是统一的12封标准尺寸；同时在考虑特色站点设置新型广告媒体形式。

设计原则

安全性

根据车站空间的结构状况，在不与车站设施有冲突的情况下，充分考虑材料、能耗、规范，选择有效的广告类型设定,考虑经营期间质检和维修等领域的安全。

价值性

根据车站空间的要求，结合周边业态和销售需求，广告位体现相应的商业价值。

统一性

根据车站空间、各类广告的结构、规格应保持统一，便于广告的销售、更换与维护。

和谐性

在广告规划设计中结合具体环境特征的同时也要考虑媒体形态的一致性，连贯性与整体感。

合理性

根据车站空间的要求，广告布局合理，方便运营管理和设备布置维护。

设计位置原则

基本原则：设备安全-通告确保-人文汇聚-商业价值



广告要素（传统类型）	设施	导向	装修	商业	环境艺术
站厅及通道标准式灯箱	避让	避让	协调	协调	避让
站台及轨行区标准式灯箱	避让	避让	协调	协调	避让
LED屏	避让	避让	协调	协调	避让
楼梯牌广告	避让	避让	协调	协调	避让
广告要素（创新性类型）	设施	导向	装修	商业	环境艺术

设计总则

设计目的

目的

安全运营为前提

轨道交通是城市交通的重要组成部分，因此，站点内广告媒体的设置必须坚持将安全放在首位，在确保运营安全的基础上，以乘客满意为最终标准，进行媒体设置与开发。

空间美化为标准

导向系统优先，广告不能干扰公共导向，充分考虑美化环境，展现现代都市文明风貌的原则。

兼顾又得效益

地铁广告是地铁运营收入除票务外最大的一块效益，可以有效弥补运营亏损，同时也是公益广告的发布平台，达到社会效益和经济效益和谐发展。

建议

统一广告形式

各站点相同功能区广告装饰材料、规格型号基本统一。

采用先进装饰工艺

增加广告价值，提升空间形象。

多样化经营手段

对于商业热点区域，可充分挖掘广告资源，增加咨主题化经营模式。

设计总则

设计范围

广告设计范围包括：站厅、通道公共区域和站台轨行区。

第三章 广告类型效果

广告类型效果

武汉轨道交通8号线二期工程 固定广告类型

序号	广告类型
1	12封墙面标准灯箱 (W3600mmxH1800mmxT200mm)
2	LED屏 (W6000mmxH3000mmxT300mm)
3	轨行区12封标准灯箱 (W3200mmxH1720mmxT200mm)
4	梯牌 (W500mmxH700mmxT30mm)

3.1 广告设置规划

类型一：12封墙面标准灯箱



材料参数及相关要求：

尺寸：3600mm*1800mm

预留条件：预留强电464W/块

推荐材料：2mm（含外框）冷轧镀锌钢板灯箱
面板为隐框玻璃形式，面板材料选用6mm无色透明钢化玻璃；

照明系统：优质高亮度LED灯

面板表面与墙面装修完成面平齐。

安装间距：最小间距4.8米，标准间距6米，最大间距7.2米。

安装位置：站厅公共区、出入口通道

3.1 广告设置规划

类型二：LED广告屏



材料参数及相关要求：

尺寸：6000mm*3000mm

预留条件：预留强电464W/块

推荐材料：面板，铝塑板或PVC板、不锈钢
框架，面框、背框、侧框采用不锈钢。

照明系统：优采用LED背光原理，平均亮度
1500cd/m²,图像刷新频率大于360Hz,同步帧
切换。

工作条件：相对温度小于95%，箱内温度不高于
50摄氏度。

安装位置：省博湖北日报站、街道口站站厅区域

3.1 广告设置规划

类型三：轨行区12封墙面标准灯箱



材料参数及相关要求：

尺寸：3200mm* H1720mm

预留条件：预留强电464W/块

推荐材料：2mm冷轧镀锌钢板，奶白版材料3mm白色不透明聚碳酸酯，面板材料选用8mm无色透明钢化玻璃面板。


照明系统：优质高亮度LED灯

需离墙30mm安装，灯箱间距控制在2000mm左右。

安装位置：站台轨行区

3.1 广告设置规划

类型四：梯牌



材料参数及相关要求：

尺寸：外观尺寸

W500mm*H700mm*T50mm

推荐材料：背板、侧板2mm冷轧钢，
面框不少于1.5mm铝型材，内部底板
材料采用8mm防火板。

固定方式：AB胶混合粘合于墙面。

安装间距：净间距510mm

安装位置：全线各站通道楼扶梯两侧墙面

第四章 广告灯箱数量汇总表

第四章 武汉市轨道交通8号线二期

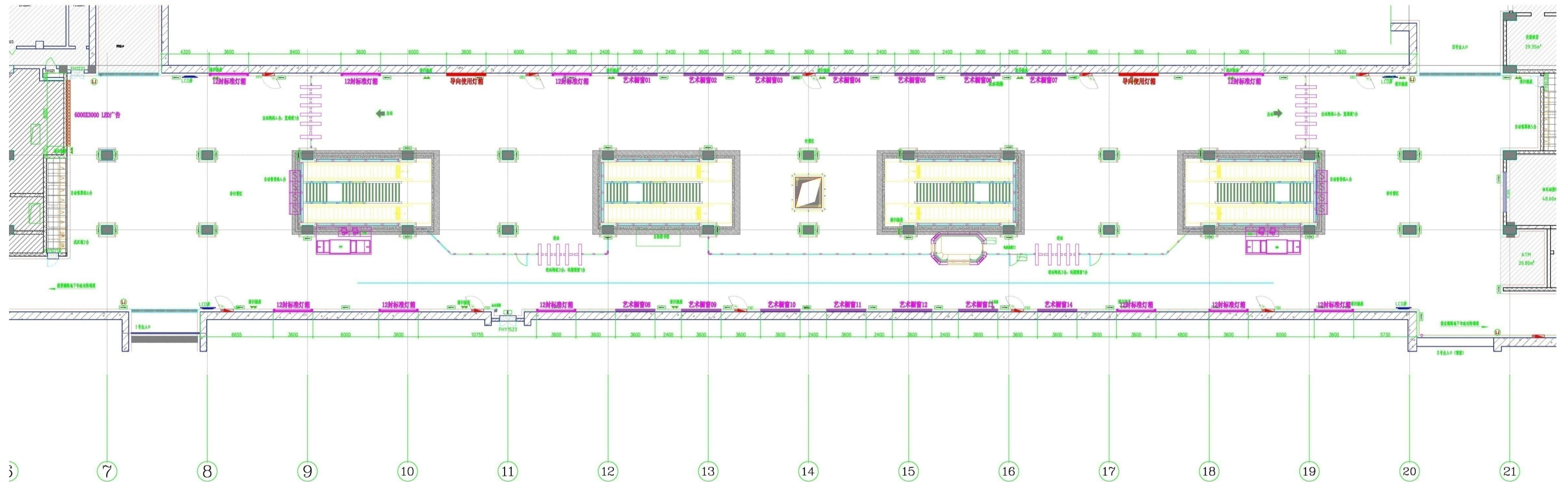
固定广告汇总

武汉轨道交通8号线二期工程站内广告规划设置数量表（武昌区）						
序号	站名	站厅标准灯箱 3600*1800	站台灯箱3200*1720	通道标准灯箱 3600*1800	通道梯牌500*700	LED屏6000*2700
1	省博湖北日报站	12	68	29	38	1
2	中南医院站	29	68	15	37	0
3	水果湖站	33	68	7	43	0
4	洪山路站	11	68	3	77	0
5	小洪山站	36	68	6	45	0
6	合计	121	340	60	240	1

第五章 广告规划和设置方案

- 1、省博湖北日报站（省博物馆站）
- 2、中南医院站
- 3、水果湖站
- 4、洪山路站
- 5、小洪山站

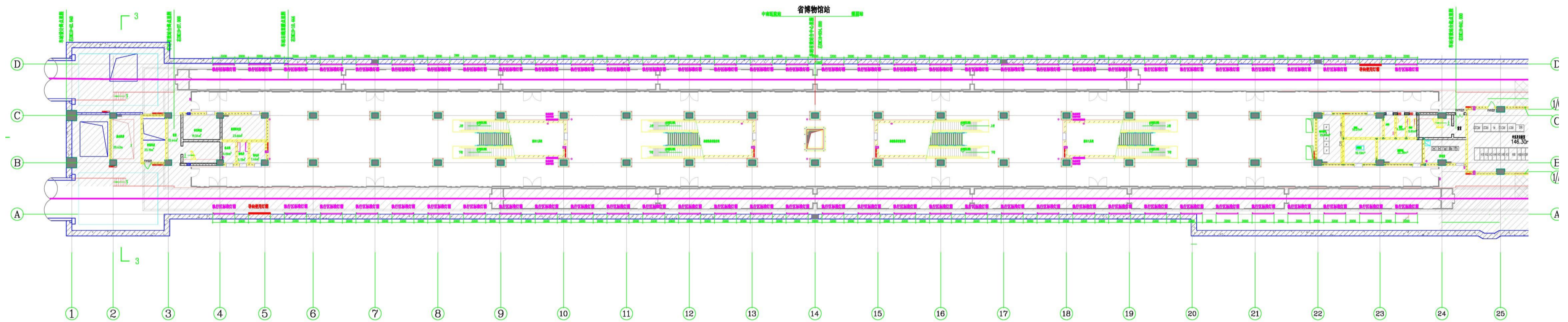
1.省博湖北日报站（原省博物馆站）站厅布置图




站厅层公共区广告平面布置图

序号	名称	符号	数量 (个)	备注
1	12封墙面标准灯箱		12	W3600mm*H1800mm*T200mm
2	LED广告屏		1	W6000*H3000*T300mm

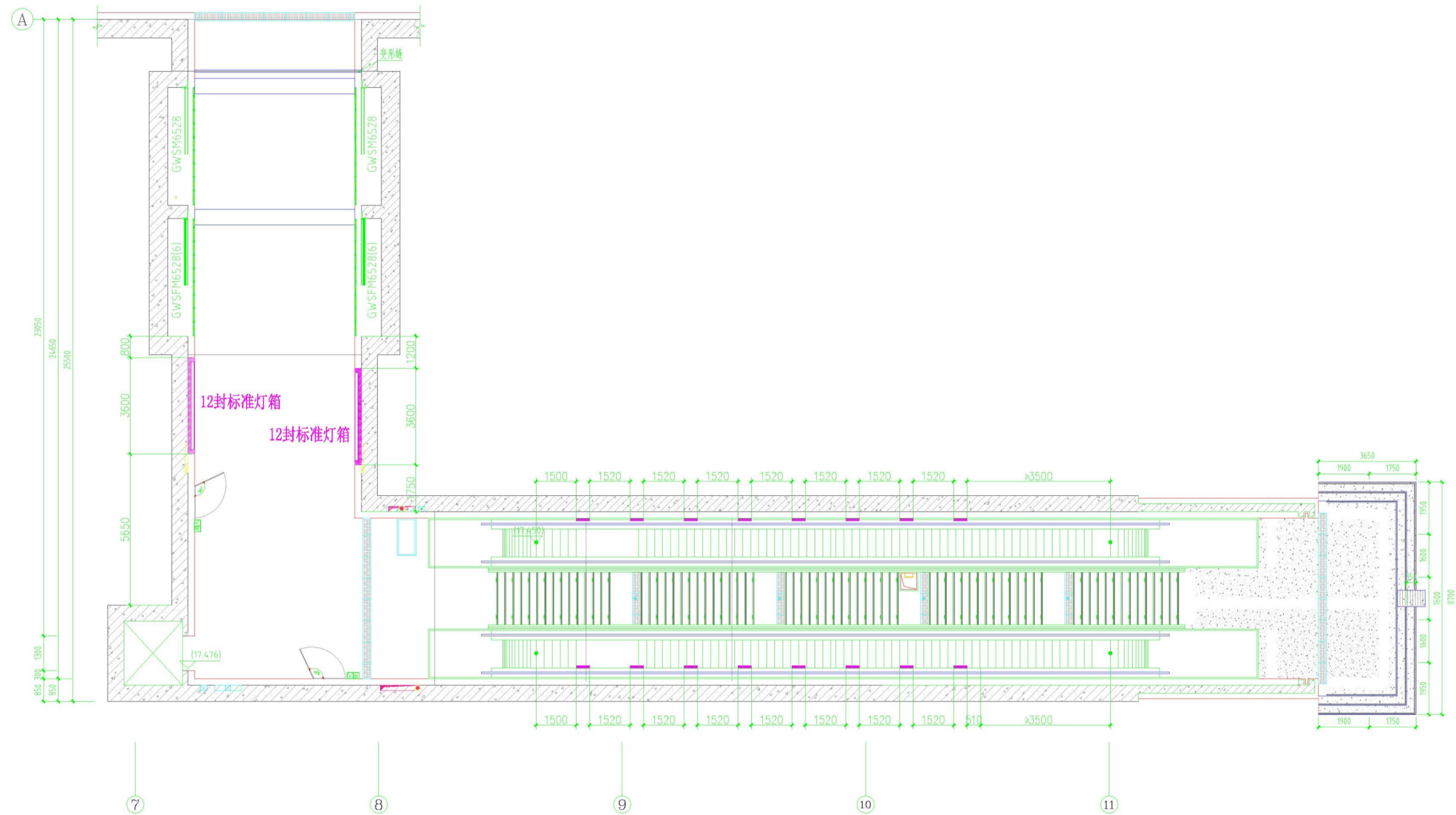
1.省博湖北日报站（原省博物馆站）站台布置图





站台层公共区广告平面布置图

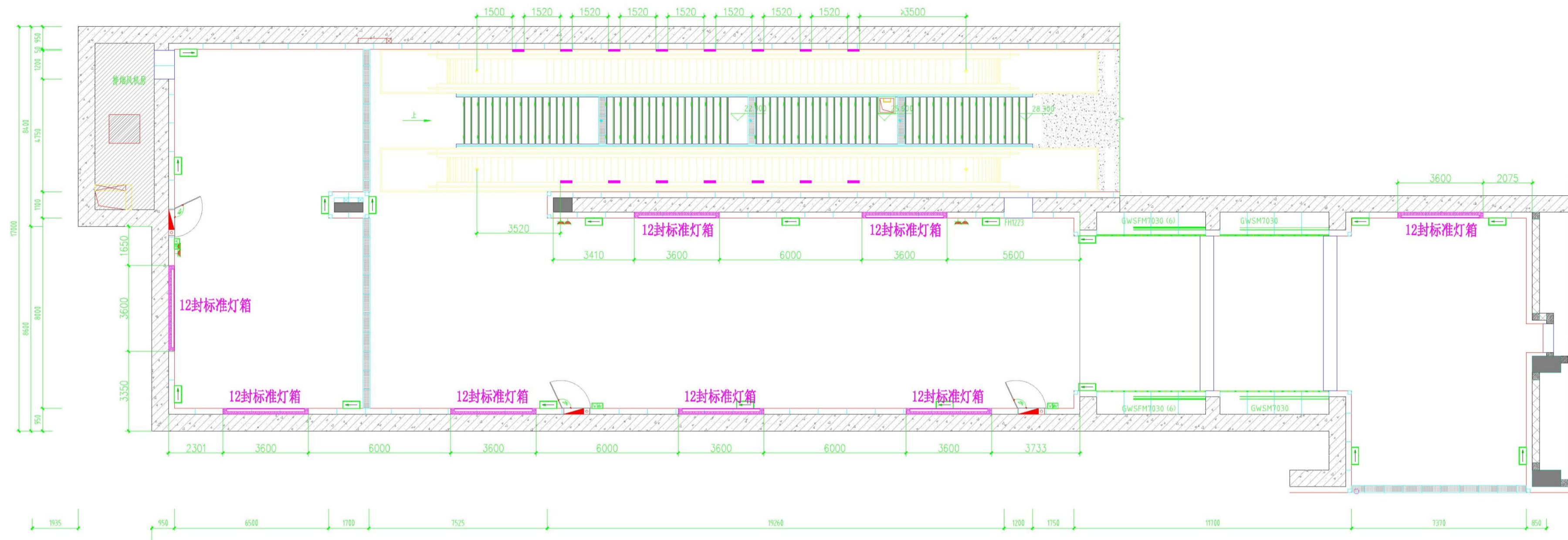
序号	名称	符号	数量(个)	备注
1	12封轨行区标准灯箱		68	W3200mm*H1720mm * T200mm

1.省博湖北日报站（原省博物馆站）I出入口布置图





序号	名称	符号	数量 (个)	备注
1	12封墙面标准灯箱		2	W3600mm*H1800mm*T200mm
2	梯牌		16	W500mm*H700mm

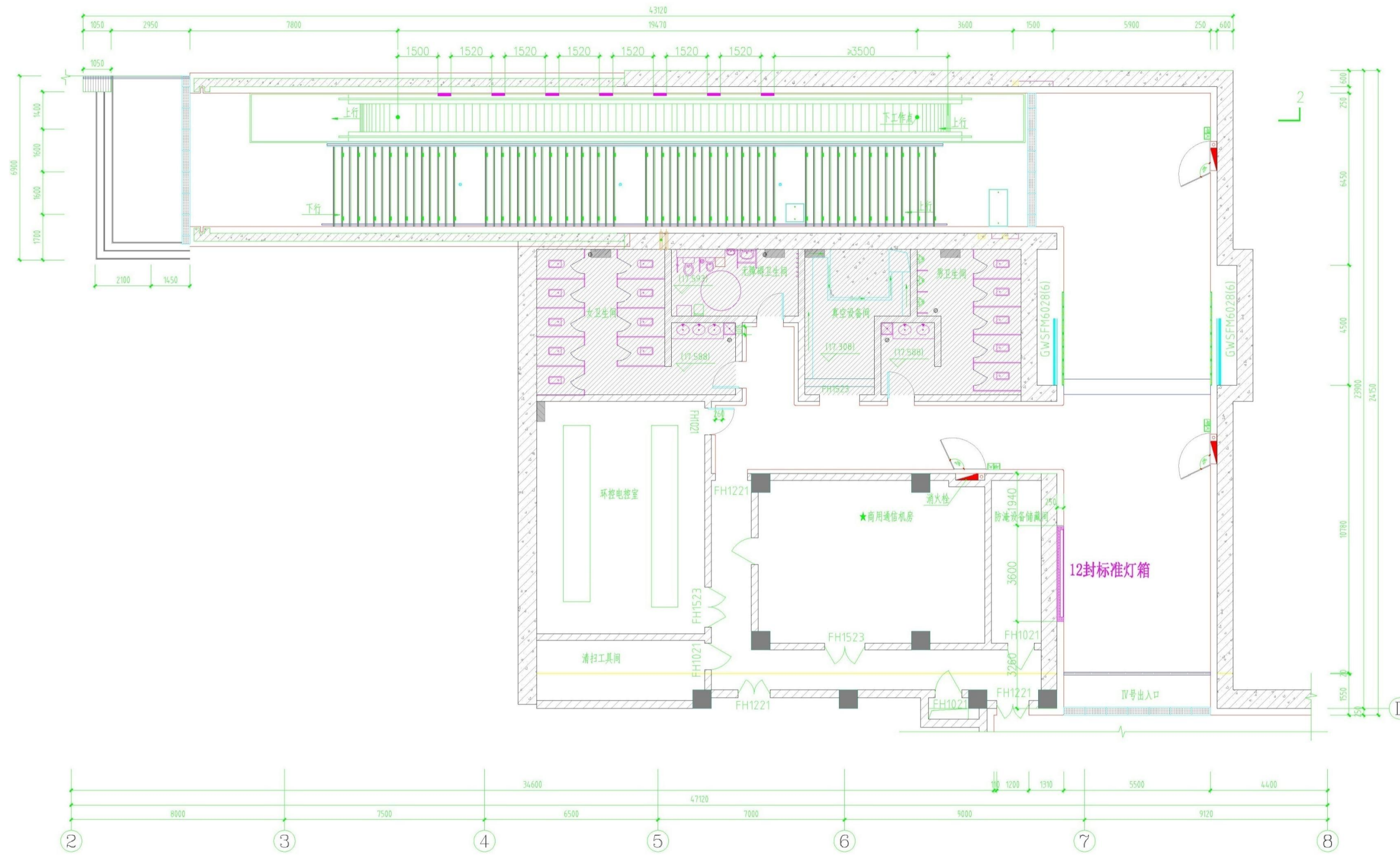
1.省博湖北日报站（原省博物馆站）III出入口布置图





III出入口广告平面布置图

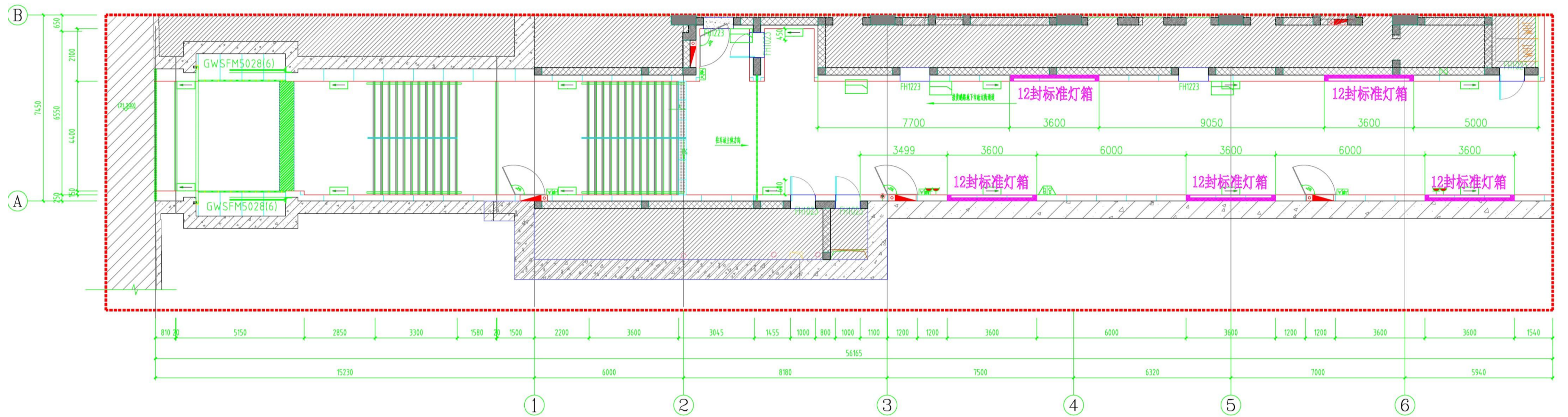
序号	名称	符号	数量 (个)	备注
1	12封墙面标准灯箱		8	W3600mm*H1800mm*T200mm
2	梯牌		15	W500mm*H700mm

1.省博湖北日报站（原省博物馆站）IV出入口布置图




序号	名称	符号	数量 (个)	备注
1	12封墙面标准灯箱		1	W3600mm*H1800mm*T200mm
2	梯牌		7	W500mm*H700mm

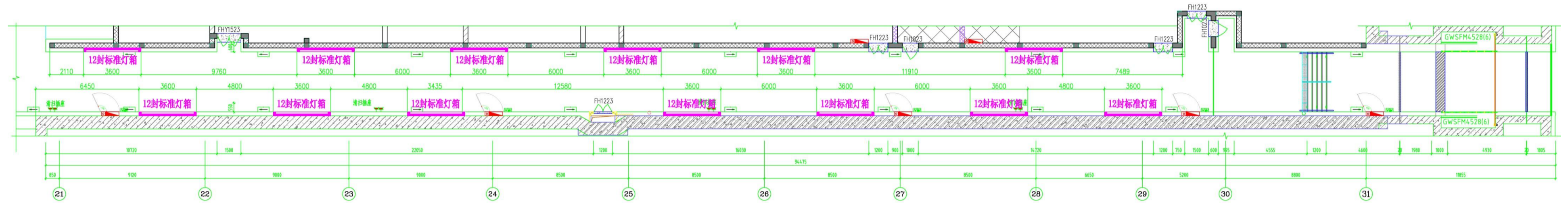
1.省博湖北日报站（原省博物馆站）1号通道连接通道布置图




1号通道连接通道广告灯箱平面布置图

序号	名称	符号	数量 (个)	备注
1	12封墙面标准灯箱		5	W3600mm*H1800mm*T200mm

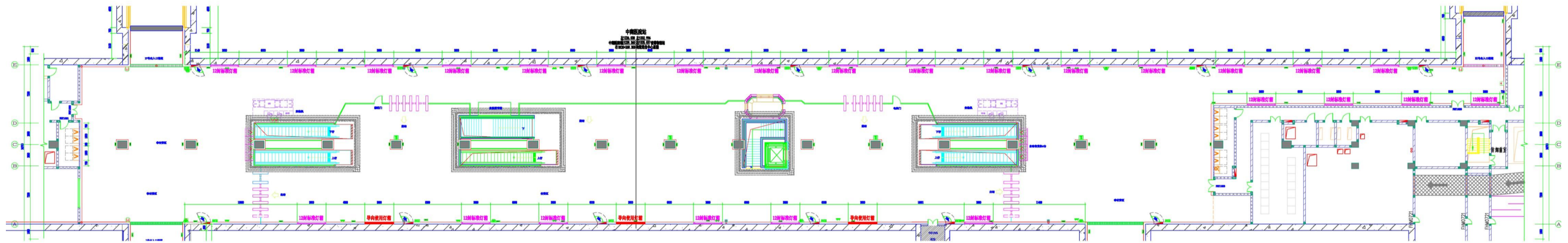
1.省博湖北日报站（原省博物馆站）2号通道连接通道布置图




2号通道连接通道广告灯箱平面布置图

序号	名称	符号	数量 (个)	备注
1	12封墙面标准灯箱		13	W3600mm*H1800mm*T200mm

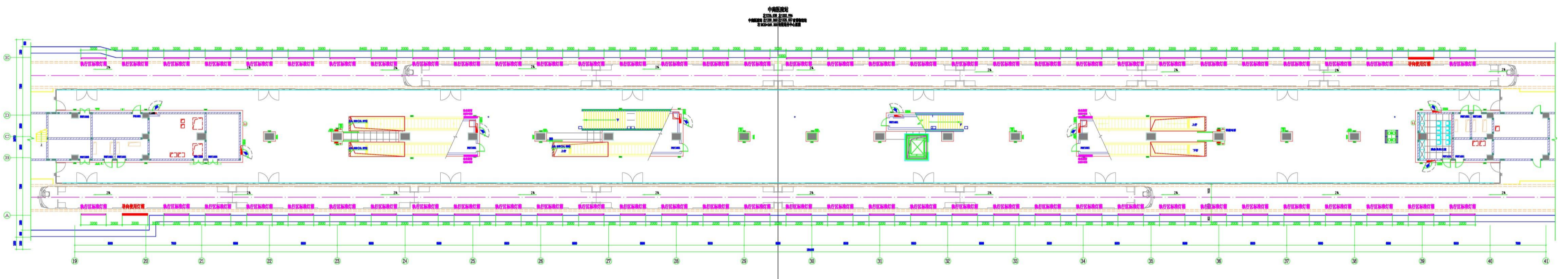
2.中南医院站站厅布置图




站厅层公共区广告平面布置图

序号	名称	符号	数量 (个)	备注
1	12封墙面标准灯箱		29	W3600mm*H1800mm*T200mm

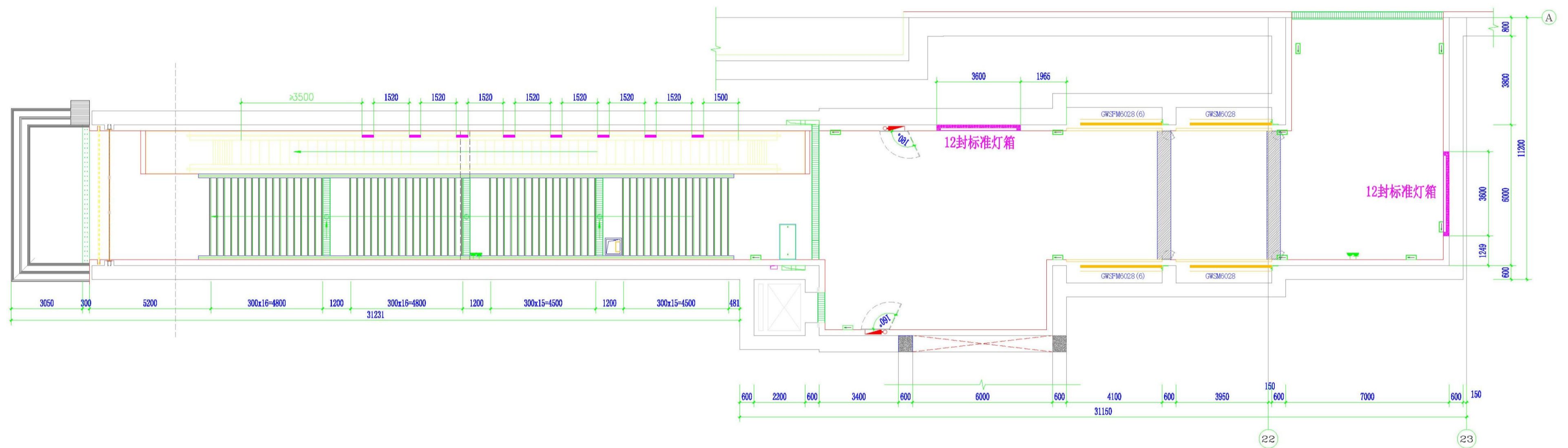
2.中南医院站站台布置图





站台层公共区广告平面布置图

序号	名称	符号	数量(个)	备注
1	12封轨行区标准灯箱		68	W3200mm*H1720mm * T200mm

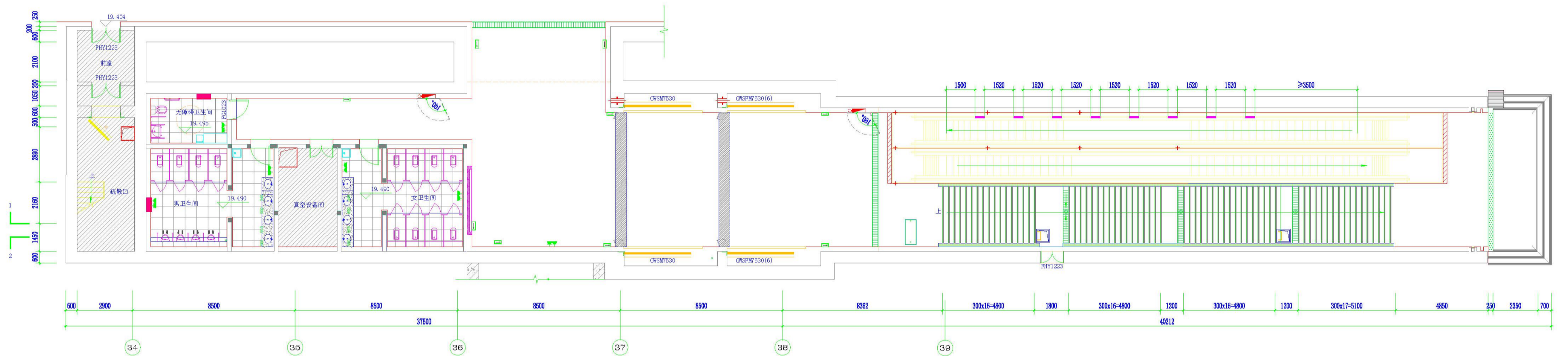
2.中南医院站I出入口广告平面布置图



I出入口广告平面布置图

序号	名称	符号	数量 (个)	备注
1	12封墙面标准灯箱		2	W3600mm*H1800mm*T200mm
2	梯牌		8	W500mm*H700mm

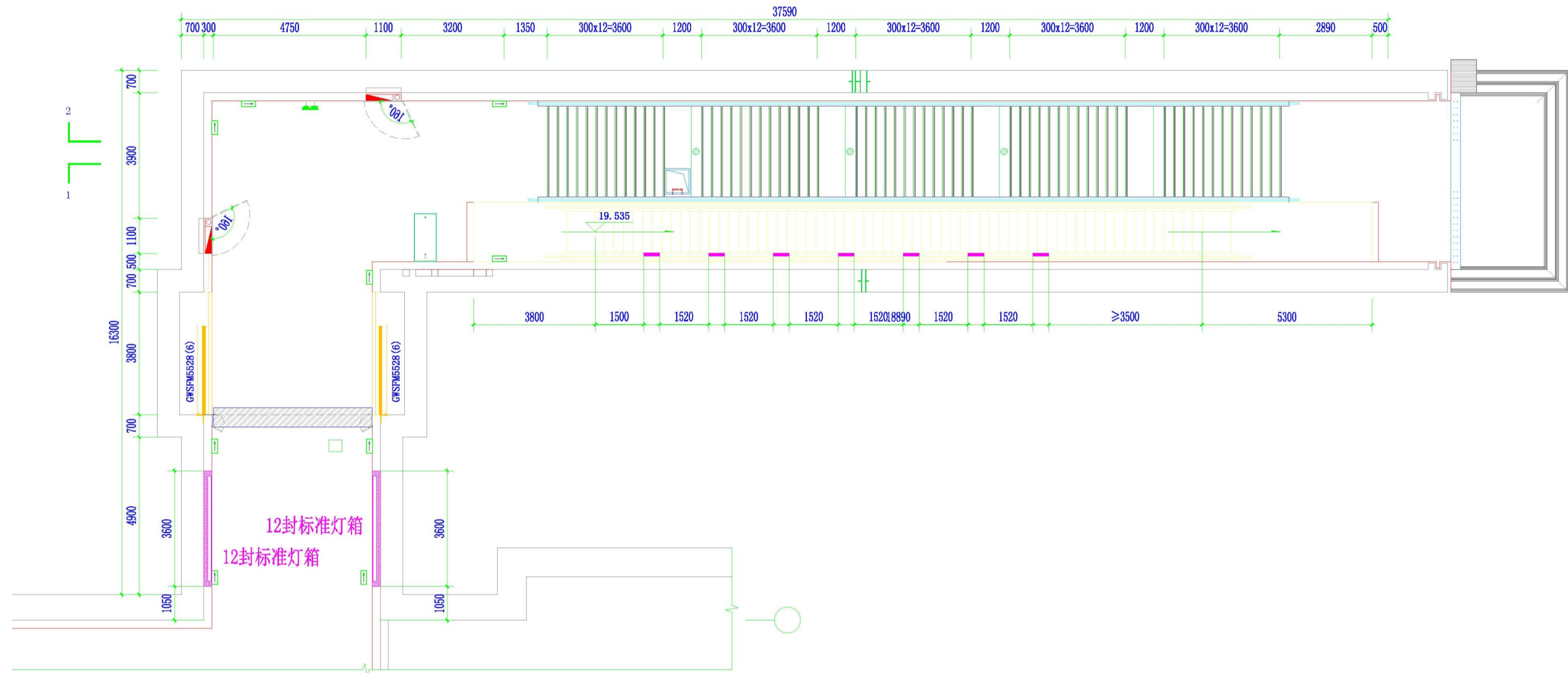
2.中南医院站II出入口布置图





II出入口广告平面布置图

序号	名称	符号	数量(个)	备注
2	梯牌		8	W500mm*H700mm

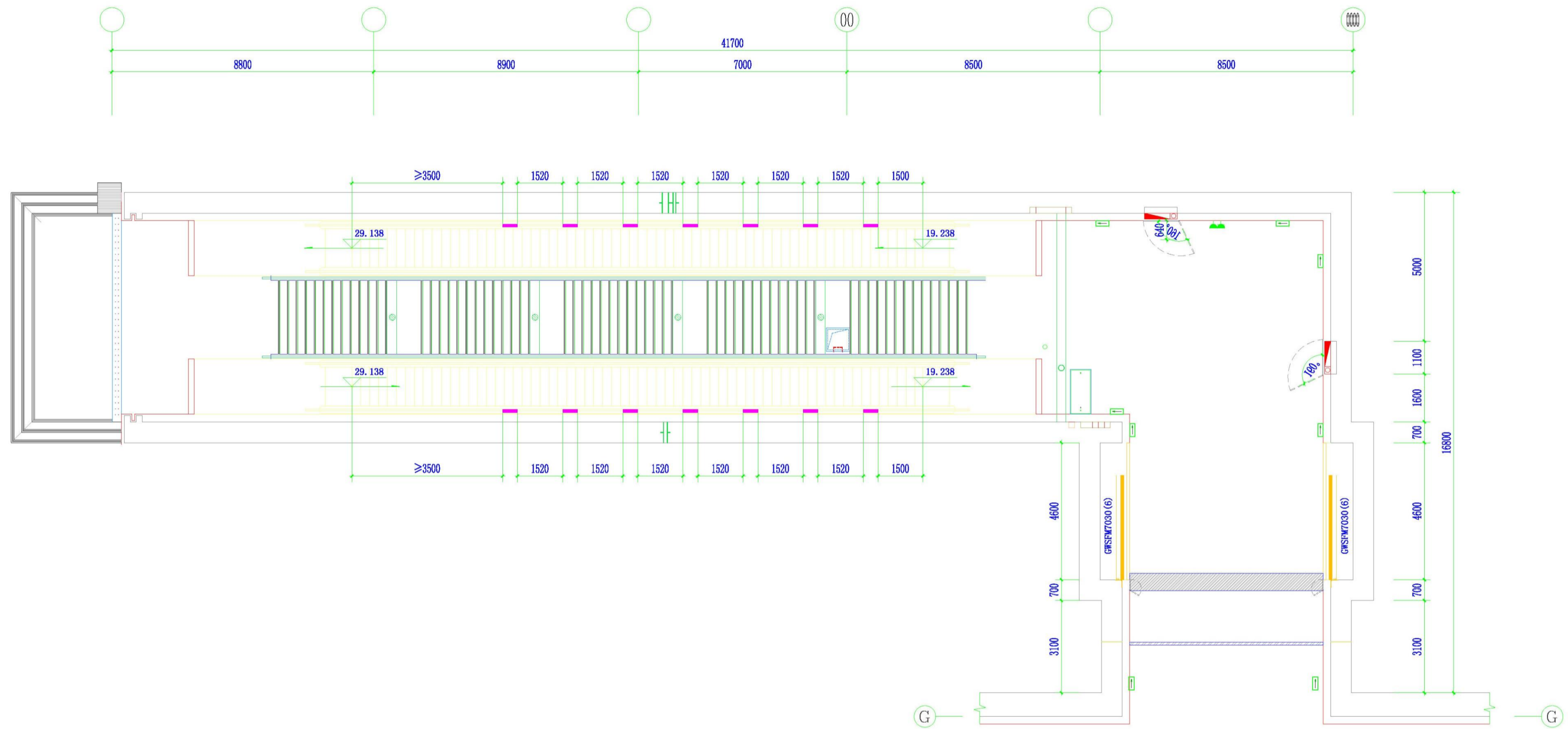
2.中南医院站III出入口布置图



III出入口广告平面布置图

序号	名称	符号	数量 (个)	备注
1	12封墙面标准灯箱		2	W3600mm*H1800mm*T200mm
2	梯牌		7	W500mm*H700mm

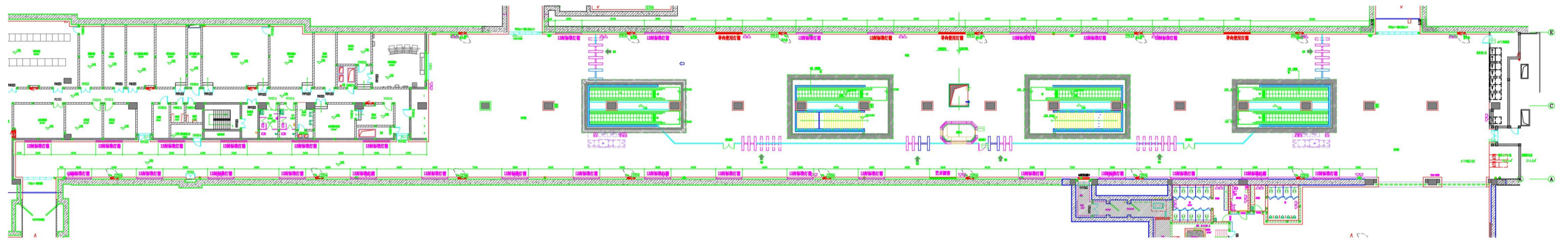
2.中南医院站IV出入口布置图




IV出入口平面布置图

序号	名称	符号	数量 (个)	备注
2	梯牌		14	W500mm*H700mm

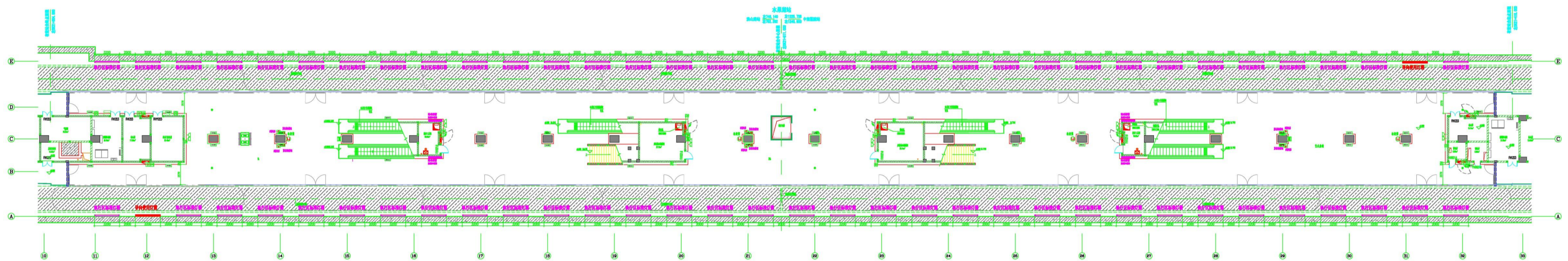
3.水果湖站站厅布置图




站厅层公共区广告平面布置图

序号	名称	符号	数量(个)	备注
1	12封墙面标准灯箱		33	W3600mm*H1800mm*T200mm

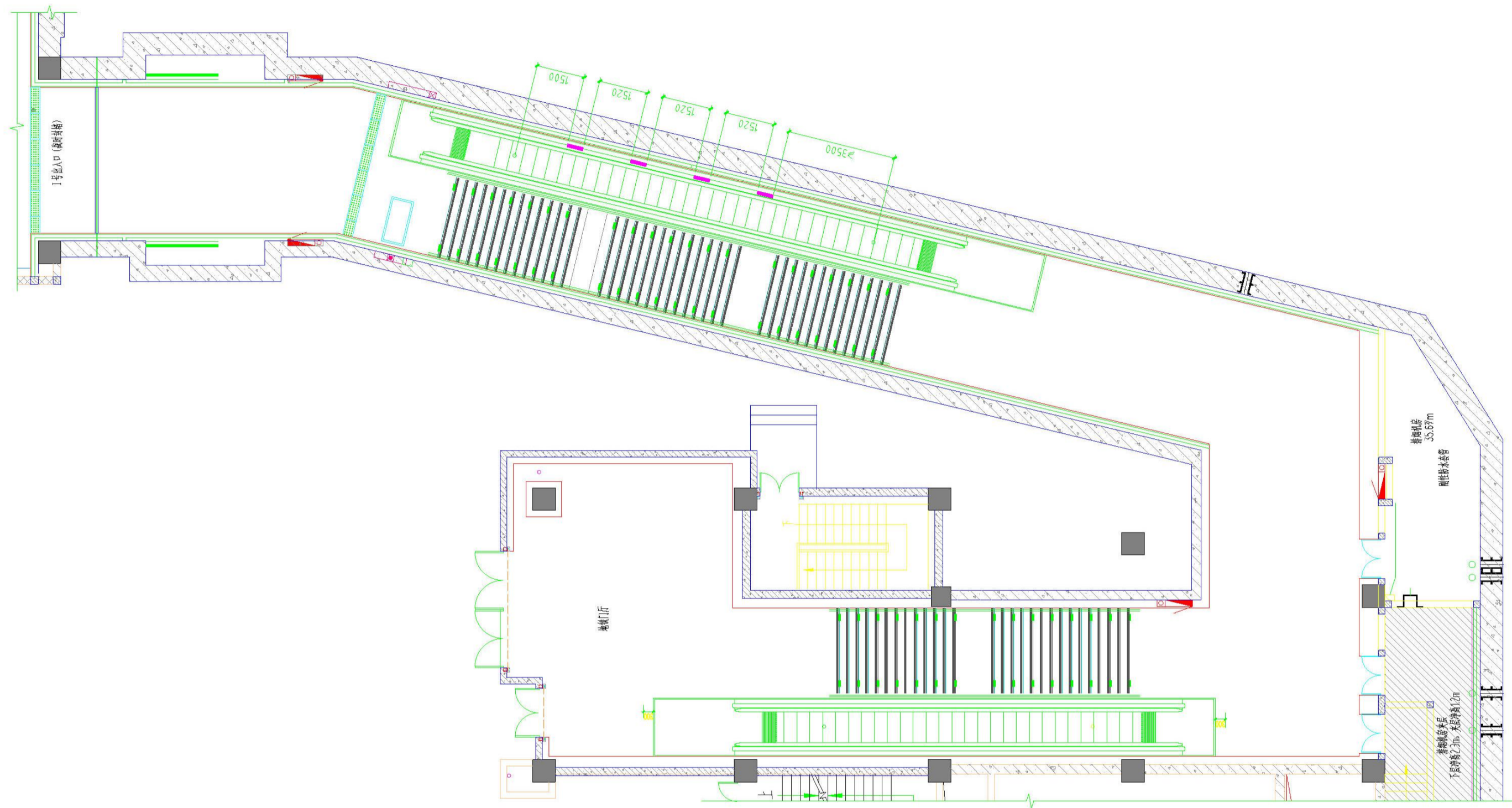
3.水果湖站站台布置图



站台层公共区广告平面布置图

序号	名称	符号	数量(个)	备注
1	12封轨行区标准灯箱		68	W3200mm*H1720mm * T200mm

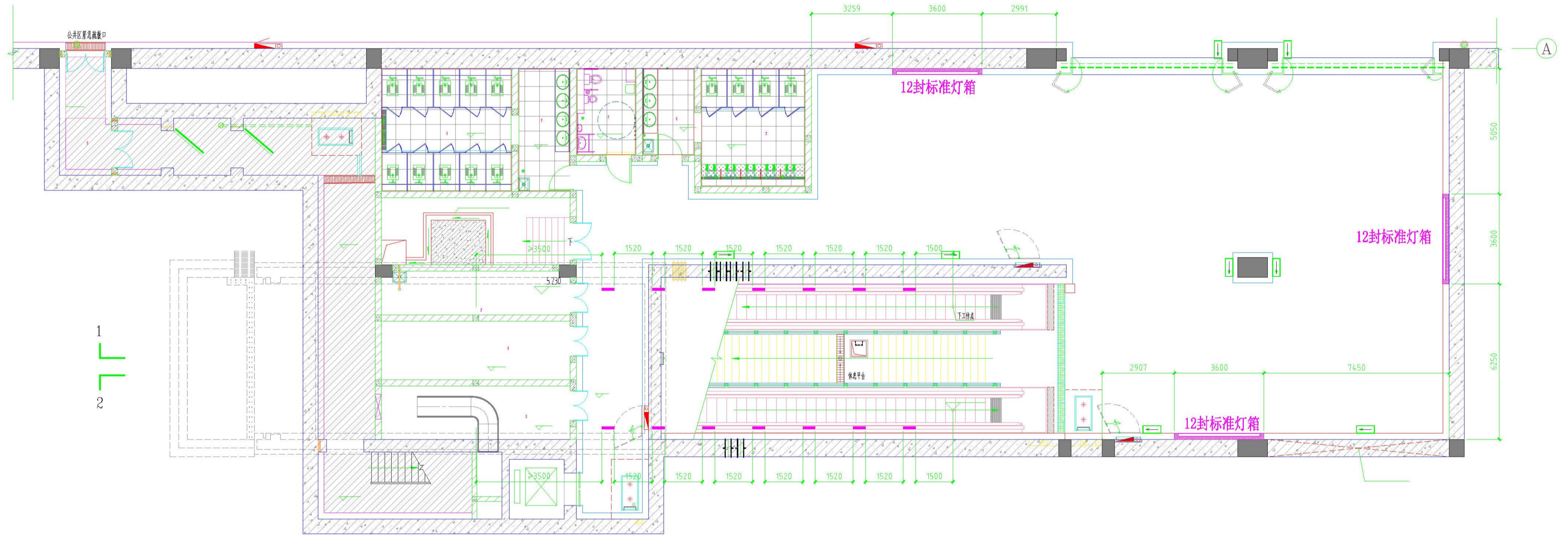
3.水果湖站I出入口布置图





I出入口广告平面布置图

序号	名称	符号	数量 (个)	备注
1	梯牌		4	W500mm*H700mm

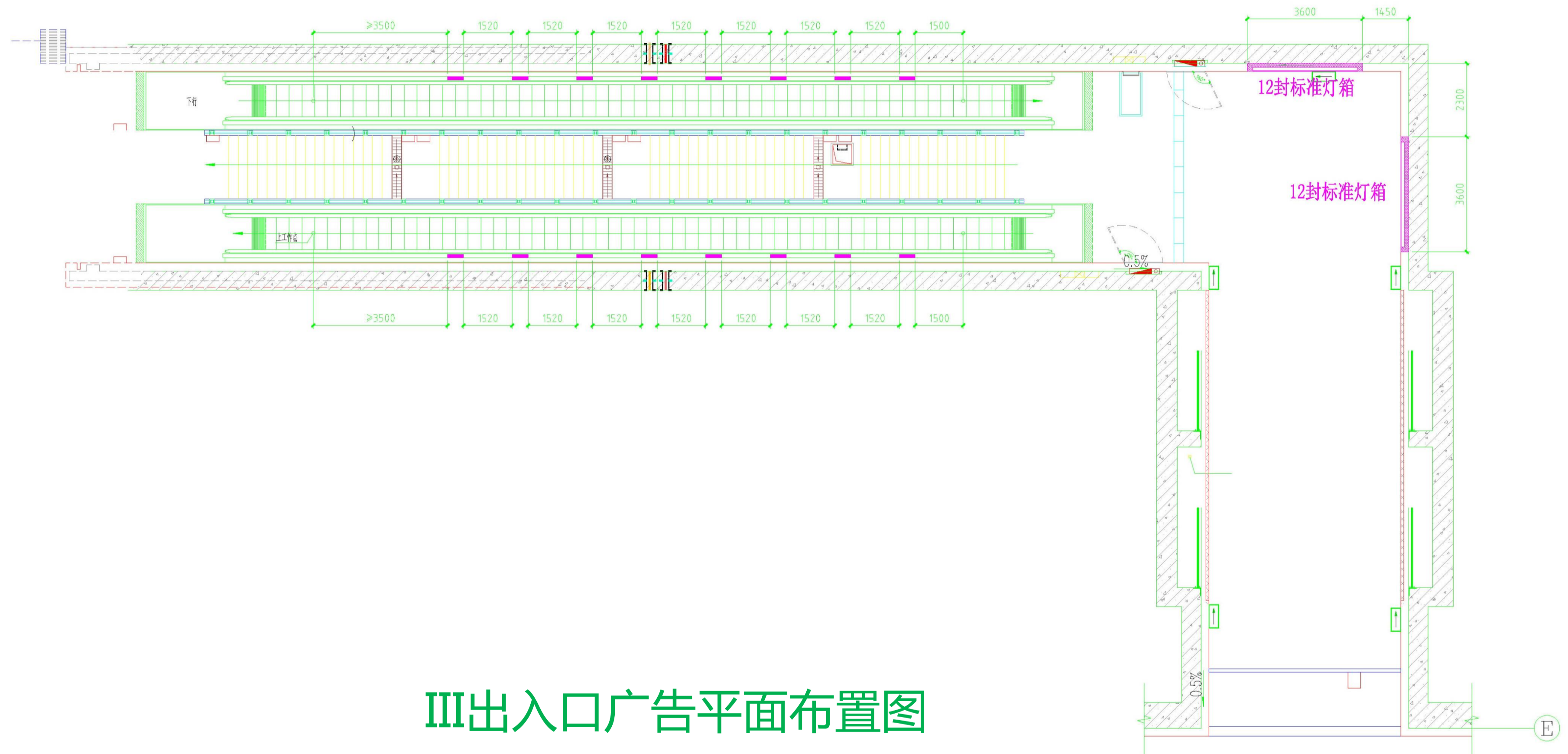
3.水果湖站II出入口布置图





II出入口广告平面布置图

序号	名称	符号	数量 (个)	备注
1	12封墙面标准灯箱		3	W3600mm*H1800mm*T200mm
2	梯牌		14	W500mm*H700mm

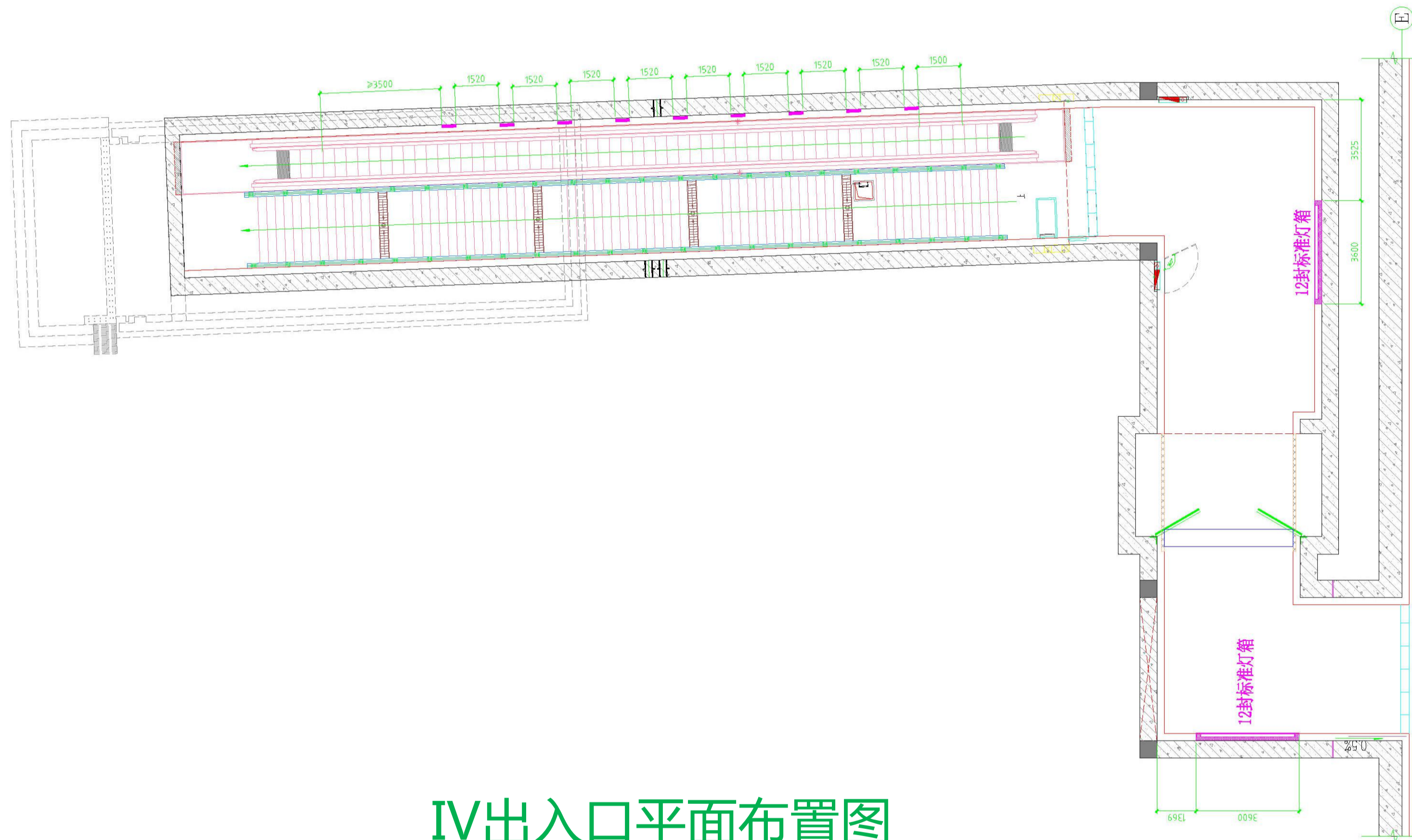
3.水果湖站III出入口布置图





III出入口广告平面布置图

序号	名称	符号	数量 (个)	备注
1	12封墙面标准灯箱		2	W3600mm*H1800mm*T200mm
2	梯牌		16	W500mm*H700mm

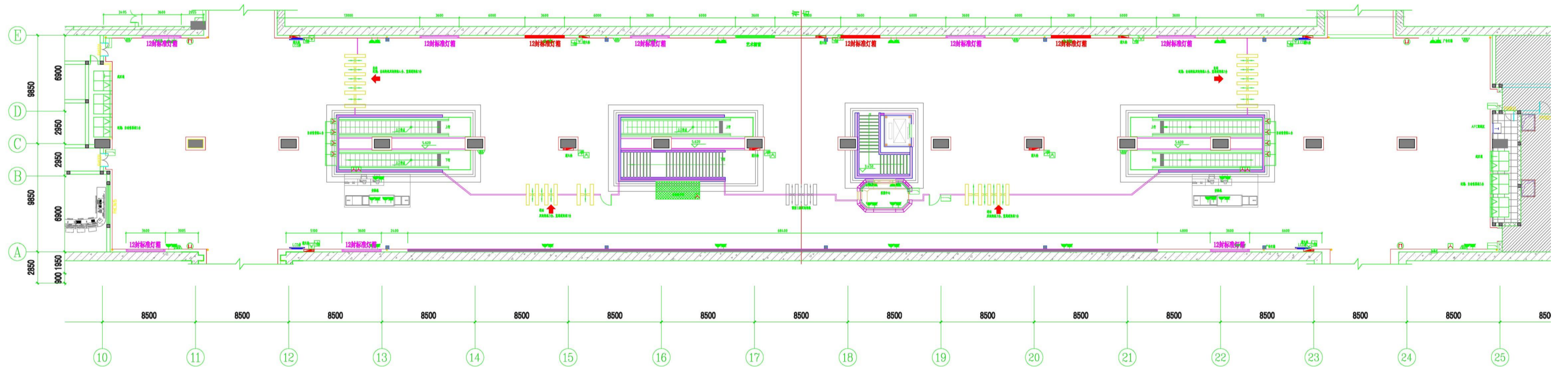
3.水果湖站IV出入口布置图




IV出入口平面布置图

序号	名称	符号	数量 (个)	备注
1	12封墙面标准灯箱		2	W3600mm*H1800mm*T200mm
2	梯牌		9	W500mm*H700mm

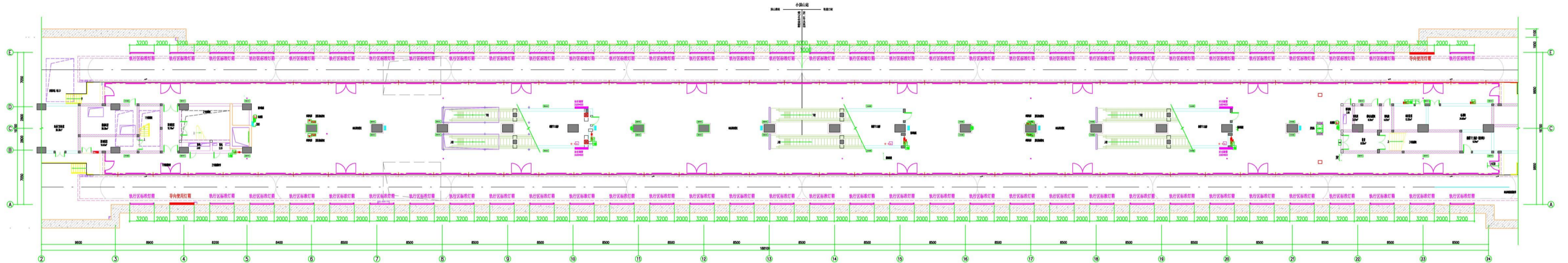
4.洪山路站站厅布置图




站厅层公共区广告平面布置图

序号	名称	符号	数量(个)	备注
1	12封墙面标准灯箱		11	W3600mm*H1800mm*T200mm

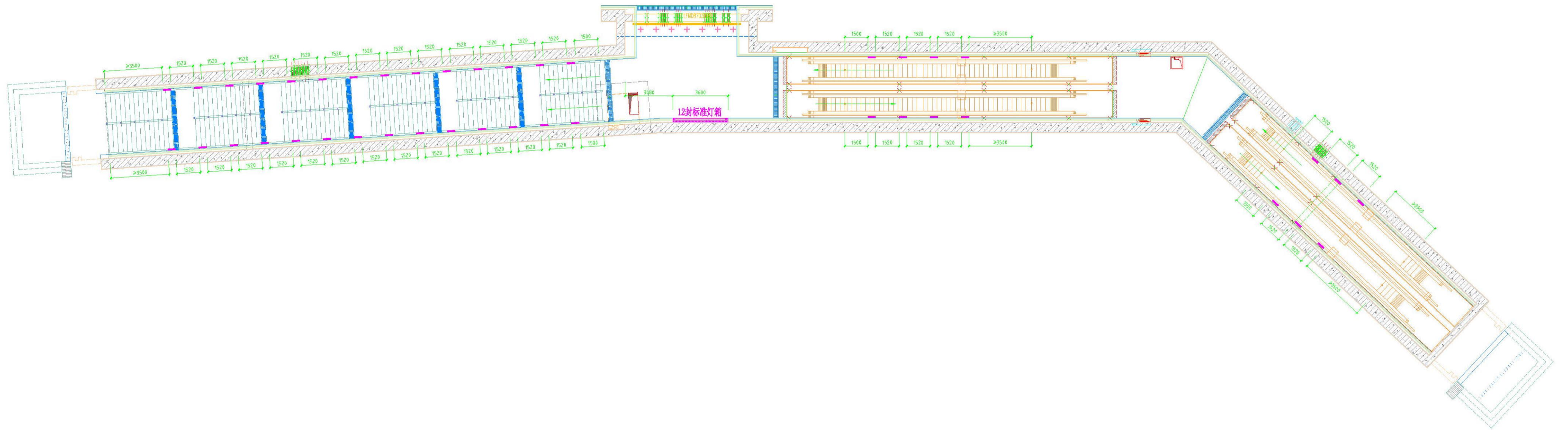
4.洪山路站站台布置图





站台层公共区广告平面布置图

序号	名称	符号	数量(个)	备注
1	12封轨行区标准灯箱		68	W3200mm*H1720mm * T200mm

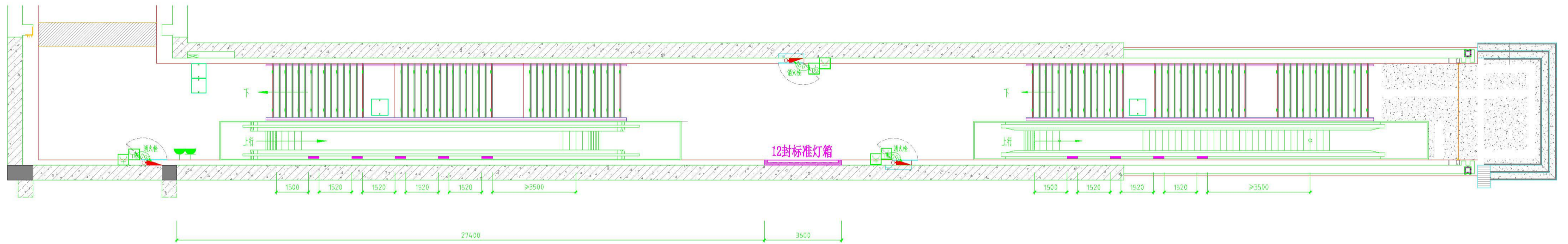
4.洪山路站I出入口布置图





I出入口广告平面布置图

序号	名称	符号	数量 (个)	备注
1	12封墙面标准灯箱		1	W3600mm*H1800mm*T200mm
2	梯牌		42	W500mm*H700mm

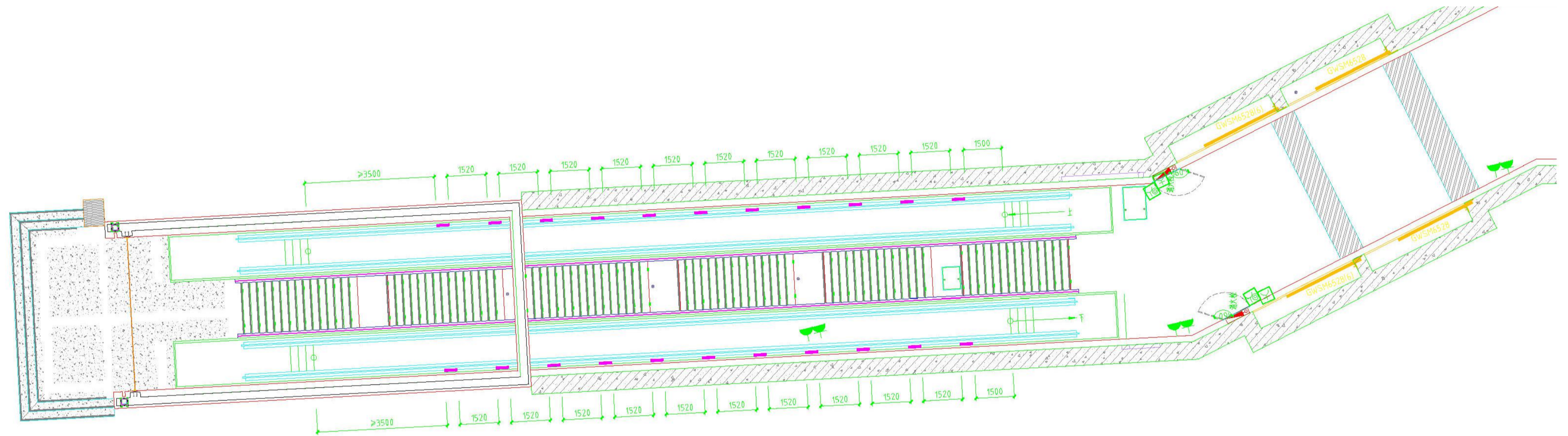
4.洪山路站II出入口布置图



II出入口广告平面布置图

序号	名称	符号	数量 (个)	备注
1	12封墙面标准灯箱		1	W3600mm*H1800mm*T200mm
2	梯牌		9	W500mm*H700mm

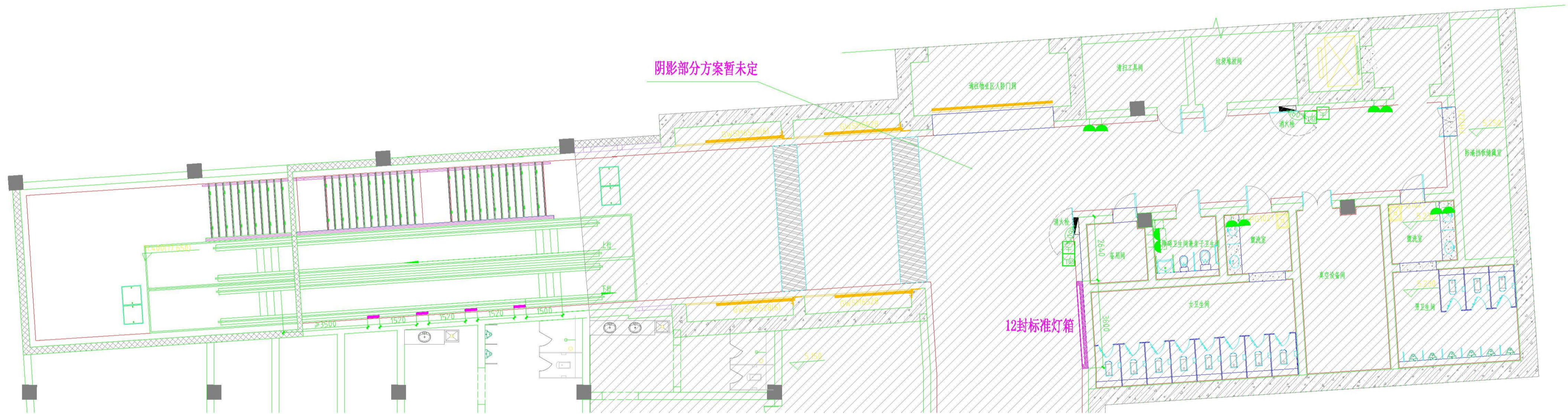
4.洪山路站III出入口布置图





III出入口广告平面布置图

序号	名称	符号	数量(个)	备注
1	梯牌		22	W500mm*H700mm

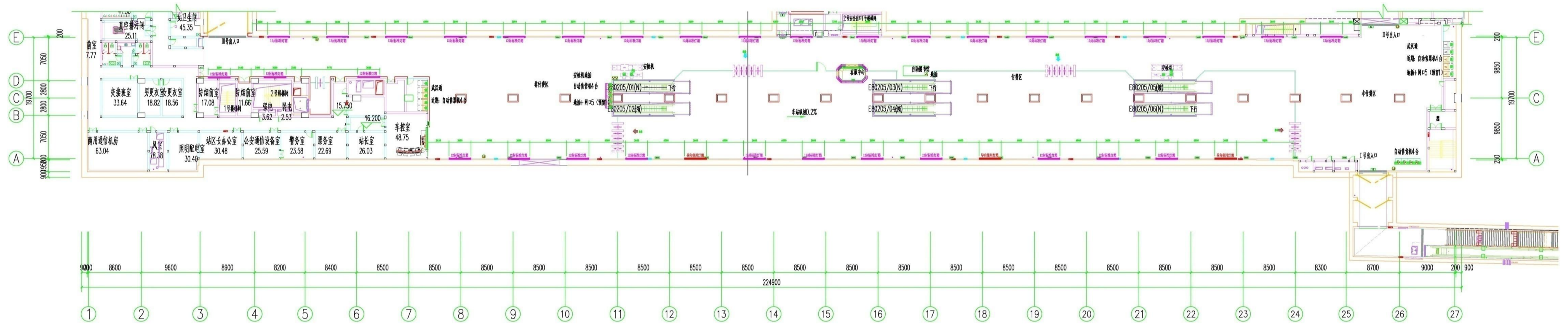
4.洪山路站IV出入口布置图



IV出入口平面布置图

序号	名称	符号	数量 (个)	备注
1	12封墙面标准灯箱		1	W3600mm*H1800mm*T200mm
2	梯牌		4	W500mm*H700mm

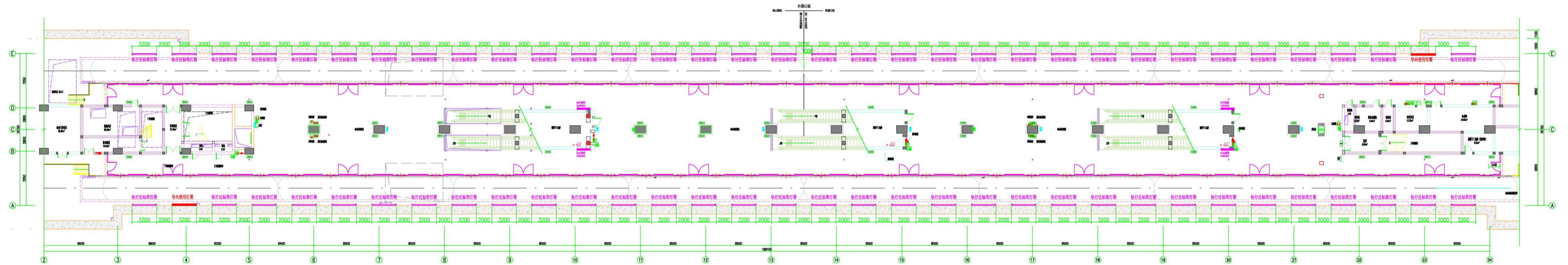
5.小洪山站站厅布置图




站厅层公共区广告平面布置图

序号	名称	符号	数量 (个)	备注
1	12封墙面标准灯箱		36	W3600mm*H1800mm*T200mm

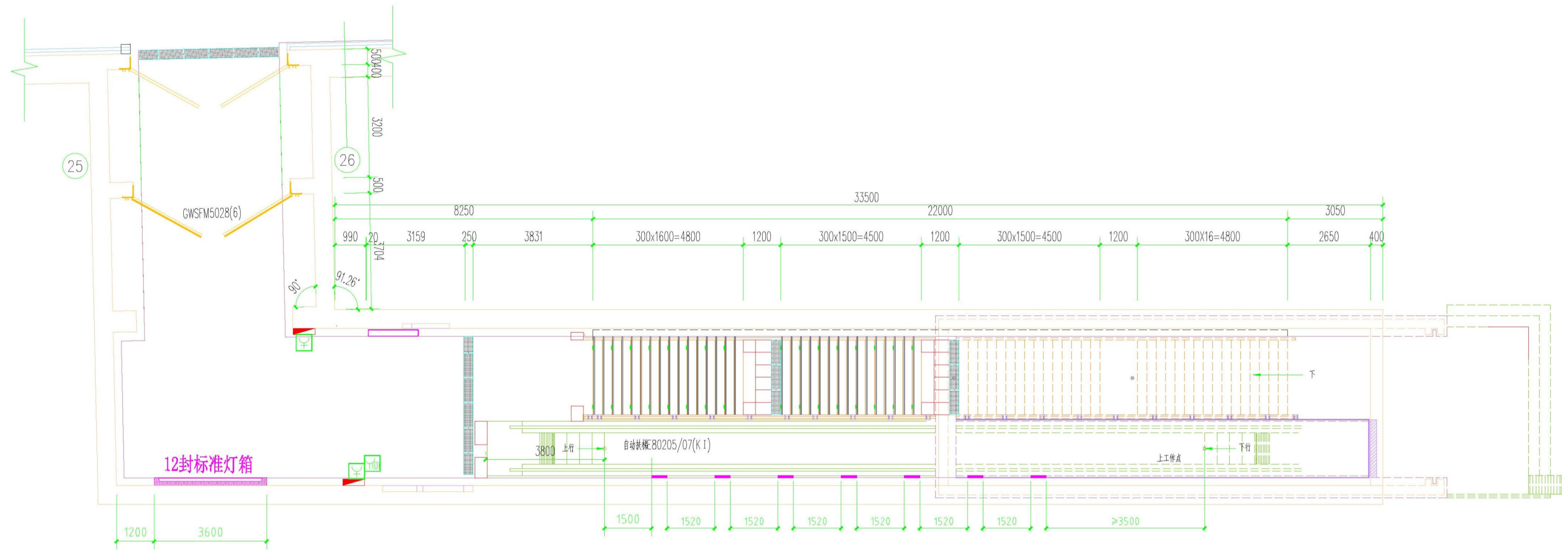
5.小洪山站站台布置图





站台层公共区广告平面布置图

序号	名称	符号	数量(个)	备注
1	12封轨行区标准灯箱		68	W3200mm*H1720mm * T200mm

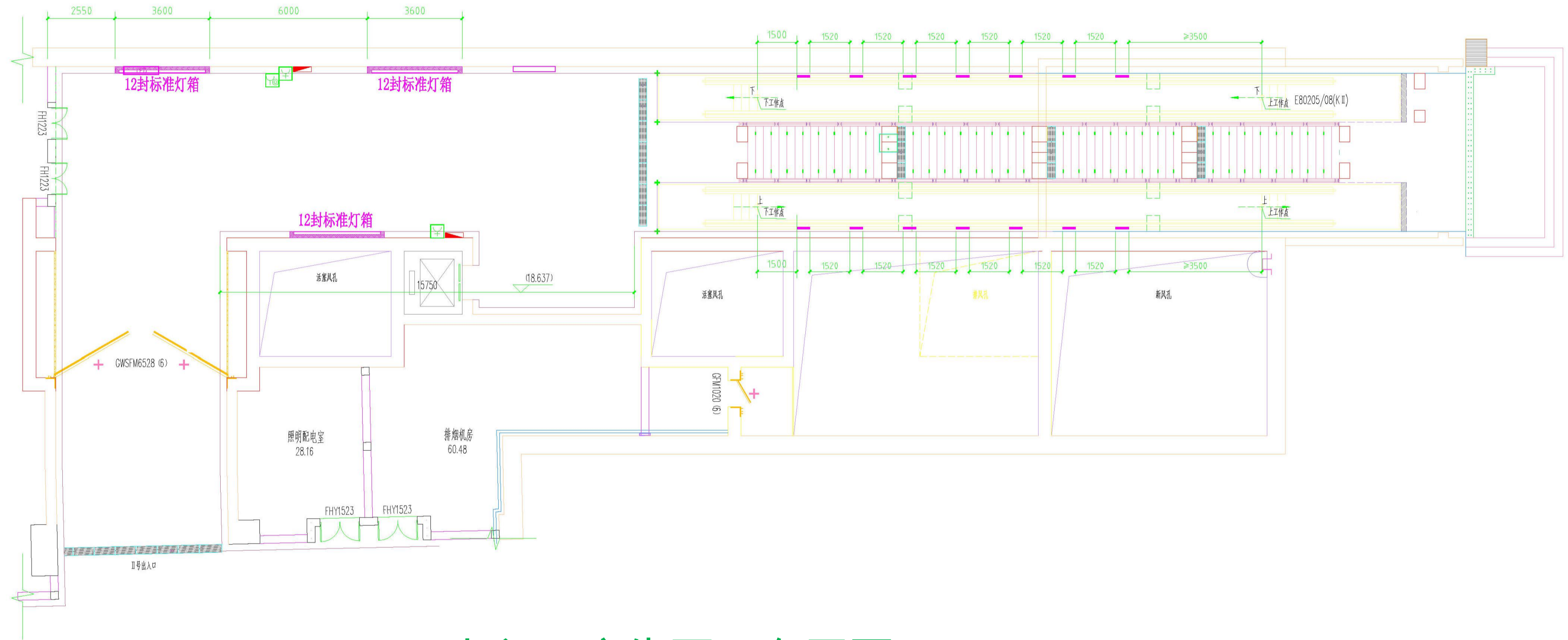
5.小洪山站I出入口布置图





I出入口广告平面布置图

序号	名称	符号	数量 (个)	备注
1	12封墙面标准灯箱		1	W3600mm*H1800mm*T200mm
2	梯牌		7	W500mm*H700mm


5.小洪山站II出入口布置图





II出入口广告平面布置图

序号	名称	符号	数量 (个)	备注
1	12封墙面标准灯箱		3	W3600mm*H1800mm*T200mm
2	梯牌		14	W500mm*H700mm

5.小洪山站III出入口布置图



序号	名称	符号	数量 (个)	备注
1	12封墙面标准灯箱		2	W3600mm*H1800mm*T200mm
2	梯牌		24	W500mm*H700mm

THANKS!